



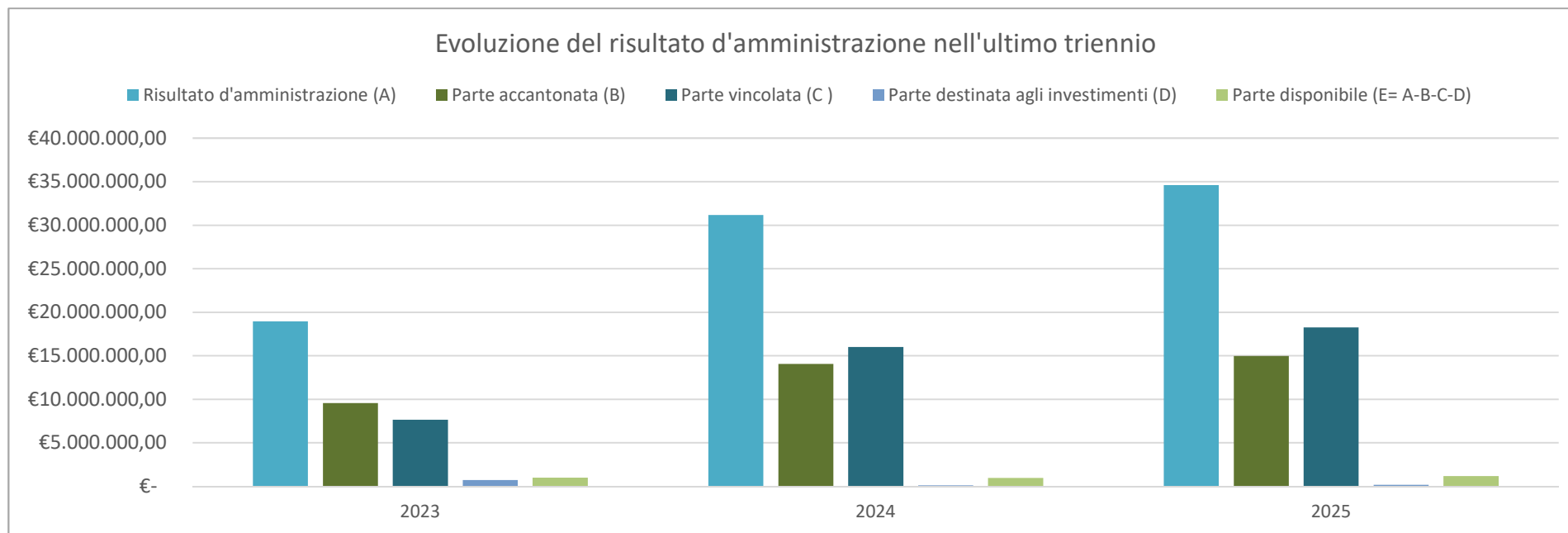
**Dati relativi al bilancio consuntivo 2025
in forma sintetica, aggregata e semplificata, anche con il
ricorso a rappresentazioni grafiche**

(Art. 29, c. 1, d.lgs. n. 33/2013 - Art. 5, c. 1, d.p.c.m. 26 aprile 2011)

Risultato di amministrazione

Evoluzione del risultato d'amministrazione nell'ultimo triennio:

	2023	2024	2025
Risultato d'amministrazione (A)	€ 18.943.952,15	€ 31.164.648,90	€ 34.615.794,45
<i>composizione del risultato di amministrazione:</i>			
Parte accantonata (B)	€ 9.574.713,94	€ 14.070.367,19	€ 14.976.904,83
Parte vincolata (C)	€ 7.668.158,06	€ 16.007.383,04	€ 18.271.382,07
Parte destinata agli investimenti (D)	€ 713.808,49	€ 126.425,47	€ 192.502,62
Parte disponibile (E= A-B-C-D)	€ 987.271,66	€ 960.473,20	€ 1.175.004,93



Composizione del risultato di amministrazione

La **quota accantonata** è costituita da:

- accantonamento al fondo crediti di dubbia esigibilità (obbligatorio in base al principio contabile 3.3);
- accantonamenti per aumenti contrattuali, indennità di fine mandato, fondo compensi professionali anch'essi dovuti;
- accantonamento per quota delle sanzioni ambientali elevate nel territorio di altri Enti a cui va trasferita la quota di pertinenza;
- accantonamenti per le passività potenziali di parte capitale e corrente (cosiddetti fondi spese e rischi) sia che queste possano derivare da conguagli che da soccombenze in giudizio;
- fondo perdite partecipate ai sensi dell'art.21, commi 1 e 2 del d.lgs. n.175/2016.

La **quota vincolata** è costituita da entrate accertate e dalle corrispondenti economie di bilancio nei casi in cui la legge o i principi contabili individuano un vincolo di specifica destinazione dell'entrata alla spesa, come accade, con le somme derivanti

- da mutui;
- da trasferimenti erogati a favore dell'ente per una specifica destinazione.

La **quota del risultato di amministrazione destinata agli investimenti** è costituita dalle entrate in conto capitale non spese e che non hanno vincoli di specifica destinazione e deve essere nuovamente destinata a spese di investimento.

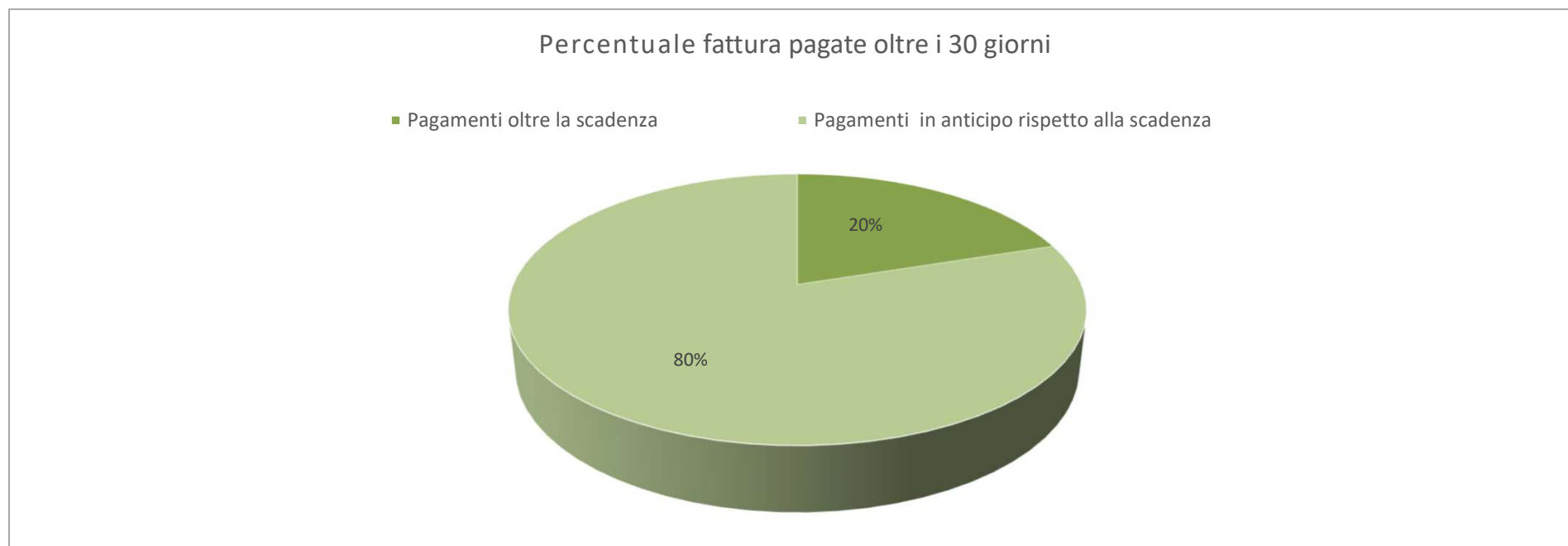
La quota di **avanzo libero** è residuale e deve essere destinata, secondo quanto stabilito dall'art. 187 TUEL, in questo ordine di priorità:

- a) per la copertura dei debiti fuori bilancio (che l'Ente al momento non riscontra);
- b) per la salvaguardia degli equilibri di bilancio (che andranno costantemente monitorati, soprattutto con riferimento ai maggiori oneri per caro materiali e per FCDE);
- c) per il finanziamento di spese di investimento;
- d) per il finanziamento delle spese correnti a carattere non permanente;
- e) per l'estinzione anticipata dei prestiti.

Tempestività dei pagamenti

L'Ente ha adottato le misure organizzative per garantire il tempestivo pagamento delle somme dovute per somministrazioni, forniture ed appalti.

In tutti e quattro i trimestri del 2025 l'indice dei pagamenti è stato negativo e l'indice annuale desumibile dalla piattaforma del MEF è di - 15,44, il che significa che la Provincia è riuscita a pagare mediamente in anticipo le sue fatture di oltre 15 giorni, migliorando di più di due punti l'indice dello scorso anno.



Fondo di cassa

Pur avendo subito una flessione rispetto all'esercizio precedente, il fondo di cassa si mantiene elevato e tale da consentire la capacità di onorare tempestivamente i pagamenti dell'ente, spesso andando a sopperire al ritardo con cui vengono trasferite le risorse dagli altri livelli di governo, in particolar modo dall'Amministrazione regionale.

La tenuta della cassa è fondamentale soprattutto in relazione all'esigenza di effettuare con tempestività i pagamenti relativi alle opere finanziate dal PNRR.

La cassa vincolata è relativa a contributi già ottenuti in relazione ad opere in esecuzione.

L'Ente non ha mai dovuto fare ricorso ad anticipazioni di Tesoreria, né all'utilizzo in anticipazione della cassa vincolata.

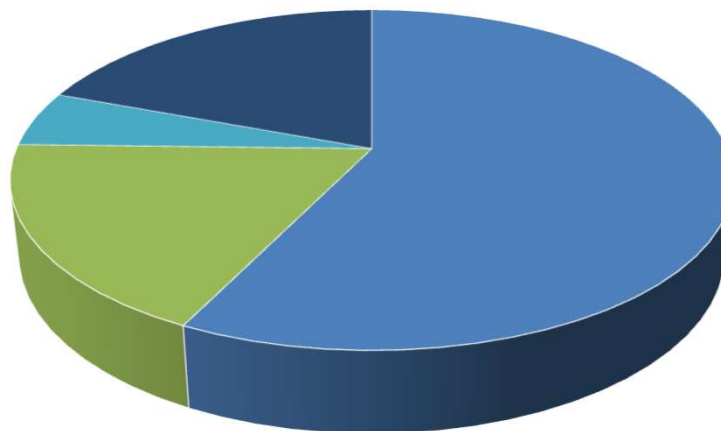
	2023	2024	2025
Fondo cassa complessivo al 31.12	€ 30.472.390,68	€ 21.059.883,11	€ 20.614.606,00
<i>di cui cassa vincolata</i>	€ 9.562.001,58	€ 8.516.254,14	€ 9.588.617,49

Analisi delle entrate

Entrate 2025	Previsioni iniziali	Previsioni definitive	Accertamenti	Accert.ti/ Previsioni iniziali	Accert.ti/ Previsioni definitive
	(A)	(B)	(C)	(C/A*100)	(C/B*100)
Titolo 1	€ 24.919.000,00	€ 24.919.000,00	€ 27.263.075,51	109,41 %	109,41 %
Titolo 2	€ 9.399.696,27	€ 11.920.836,69	€ 8.622.791,95	91,73 %	72,33 %
Titolo 3	€ 1.967.953,03	€ 2.732.040,57	€ 2.503.835,16	127,23 %	91,65 %
Titolo 4	€ 7.554.617,45	€ 22.508.711,53	€ 9.203.752,34	121,83 %	40,89 %
Titolo 5	€ 0,00	€ 0,00	€ 0,00	0,00 %	0,00 %
TOTALE	€ 43.841.266,75	€ 62.080.588,79	47.593.454,96	108,56 %	76,66 %

Entrate 2025

■ Titolo 1 ■ Titolo 2 ■ Titolo 3 ■ Titolo 4 ■ Titolo 5 ■



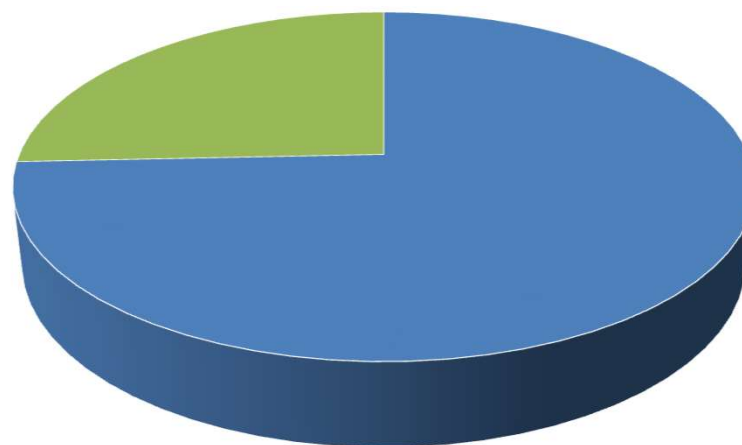
Evoluzione dell'indebitamento

	2023	2024	2025
Residuo debito (+)	€ 73.144.737,31	€ 69.602.370,57	€ 68.555.567,52
Nuovi prestiti (+)		€ 2.123.489,05	
Prestiti rimborsati (-)	€ - 3.074.890,11	€ - 3.170.292,10	€ - 3.334.484,14
Estinzioni anticipate (-)	€ - 93.465,32		€ 46.650,39
Altre variazioni +/- (da specificare)	€ - 374.011,31		
Totale fine anno	€ 69.602.370,57	€ 68.555.567,52	€ 65.267.733,77
Nr. Abitanti al 31/12	€ 362.502,00	€ 363.482,00	€ 364.140,00
Debito medio per abitante	€ 197,39	€ 188,61	€ 179,23

Analisi della spesa

Spese 2025	Previsioni iniziali	Previsioni definitive	Impegnate+ FPV	Impegnate/ Previsioni iniziali	Impegnate/ Previsioni definitive
	(A)	(B)	(C)	(C/A*100)	(C/B*100)
Titolo 1	€ 33.438.024,98	€ 38.244.253,74	€ 32.957.374,16	98,56 %	86,18 %
Titolo 2	€ 7.971.803,89	€ 27.368.794,90	€ 11.386.492,17	142,83 %	41,60 %
Titolo 3	€ 0,00	€ 0,00	€ 0,00	0,00 %	0,00 %
TOTALE	€ 41.409.828,87	€ 65.613.048,64	€ 44.343.866,33	107,09 %	67,58 %

Spese 2025



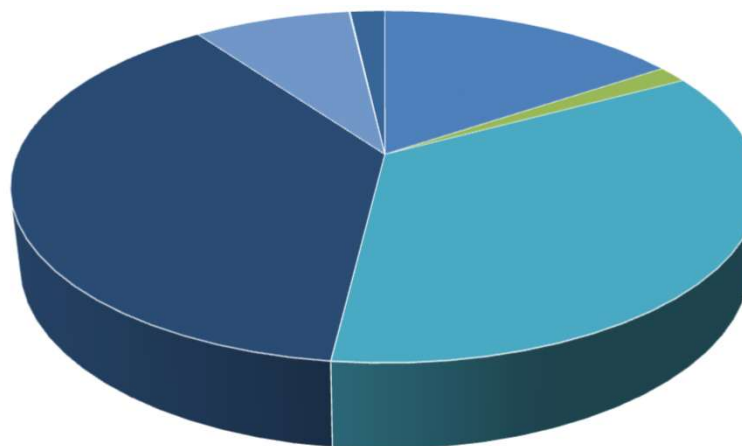
■ Titolo 1 ■ Titolo 2 ■ Titolo 3

Spesa corrente

Macroaggregati - spesa corrente		Rendiconto 2024	Rendiconto 2025	Variazione
101	redditi da lavoro dipendente	€ 5.355.594,68	€ 5.148.810,72	€ - 206.783,96
102	imposte e tasse a carico ente	€ 645.474,44	€ 512.618,52	€ - 132.855,92
103	acquisto beni e servizi	€ 9.444.451,02	€ 11.447.400,58	€ 2.002.949,56
104	trasferimenti correnti	€ 6.988.128,23	€ 12.568.890,32	€ 5.580.762,09
105	trasferimenti di tributi	0,00	0,00	0,00
106	fondi perequativi	0,00	0,00	0,00
107	interessi passivi	€ 2.784.356,70	€ 2.670.253,75	€ - 114.102,95
108	altre spese per redditi di capitale	0,00	0,00	0,00
109	rimborsi e poste correttive delle entrate	€ 60.131,26	€ 21.134,83	€ - 38.996,43
110	altre spese correnti	€ 426.330,71	€ 588.265,44	€ 161.934,73
TOTALE		€ 25.704.467,04	€ 32.957.374,16	€ 7.252.907,12

Spesa corrente per macroaggregati

- redditi da lavoro dipendente
- imposte e tasse a carico ente
- acquisto beni e servizi
- trasferimenti correnti
- trasferimenti di tributi
- fondi perequativi
- interessi passivi
- altre spese per redditi di capitale
- rimborsi e poste correttive delle entrate
- altre spese correnti

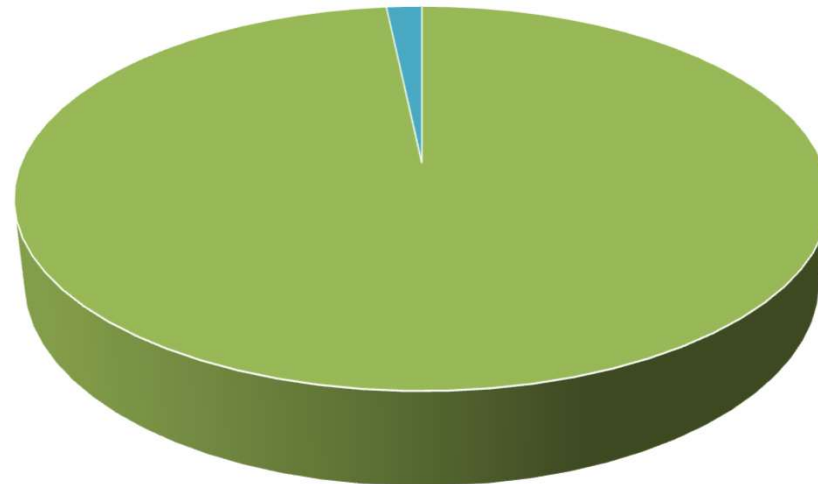


Spesa per investimenti

Macroaggregati - spesa c/capitale		Rendiconto 2024	Rendiconto 2025	Variazione
201	Tributi in conto capitale a carico dell'ente	€ 0,00	€ 0,00	€ 0,00
202	Investimenti fissi lordi e acquisto di terreni	€ 31.642.614,68	€ 11.196.003,45	€ - 20.446.611,23
203	Contributi agli investimenti	€ 45.480,20	€ 190.488,72	€ 145.008,52
204	Altri trasferimenti in conto capitale	€ 0,00	€ 0,00	€ 0,00
205	Altre spese in conto capitale	€ 0,00	€ 0,00	€ 0,00
TOTALE		€ 31.688.094,88	€ 11.386.492,17	€ - 20.301.602,71

Spesa per investimenti 2025

- Tributi in conto capitale a carico dell'ente
- Investimenti fissi lordi e acquisto di terreni
- Contributi agli investimenti
- Altri trasferimenti in conto capitale
- Altre spese in conto capitale



Equilibrio di bilancio

L'Ente ha conseguito un risultato di competenza dell'esercizio non negativo, nel rispetto delle disposizioni di cui ai commi 820 e 821 del citato art. 1 della L. 145/2018 in applicazione di quanto previsto dalla Circolare MEF RGS n° 3/2019 del 14 febbraio 2019.

Come desumibile dal prospetto della verifica degli equilibri allegato al rendiconto di gestione (allegato 10 del decreto legislativo 23 giugno 2011, n. 118), come modificato dal DM 1.08.2019 e dal Dm 7.9.2020, gli esiti sono stati i seguenti:

W1 (Risultato di competenza):	€ 2.934.672,73
W2 (equilibrio di bilancio):	€ 398.569,19
W3 (equilibrio complessivo):	€ - 1.737.341,74