



PROVINCIA DI NOVARA



# FLUSSI TURISTICI ANNO 2025

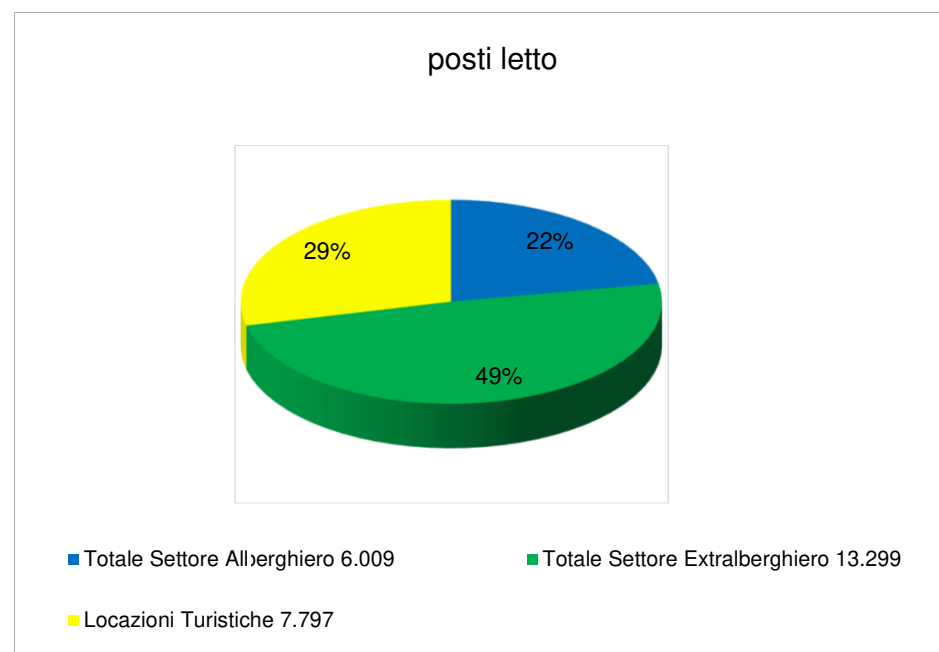
Elaborazione dati a cura dell'Ufficio Turismo della  
Provincia di Novara

## CAPACITA' RICETTIVA

Le strutture ricettive della Provincia di Novara offrono complessivamente 27.105 posti letto all'interno di 2.109 esercizi.

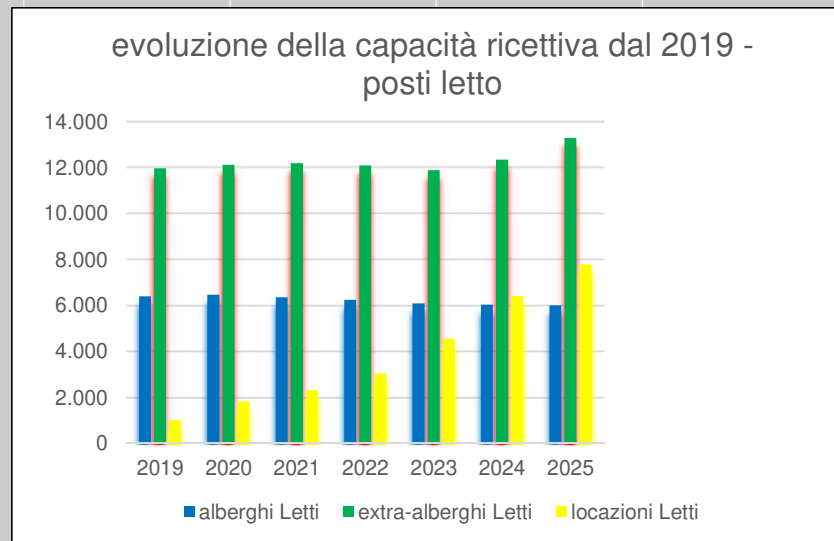
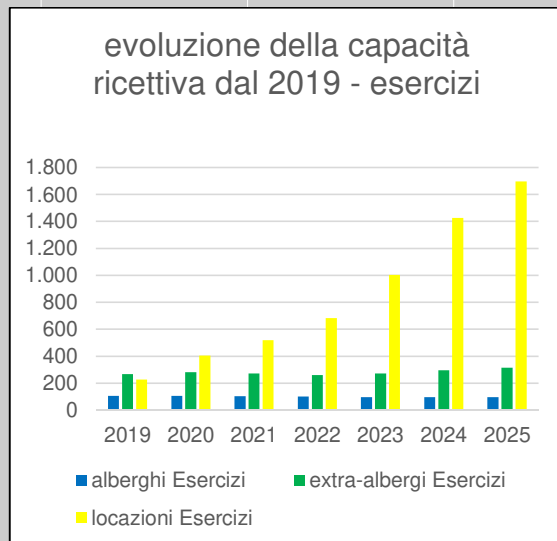
Le strutture appartenenti al settore alberghiero sono pari a 97 esercizi per 6.009 posti letto, quelle appartenenti al settore extralberghiero sono 315 per 13.299 posti letto, completano l'offerta le locazioni brevi/turistiche, 1.697 per 7.797 posti letto.

Il maggior numero di strutture alberghiere è composto da alberghi a tre e quattro stelle, mentre le strutture extralberghiere più presenti sono i bed & breakfast e le CAV.



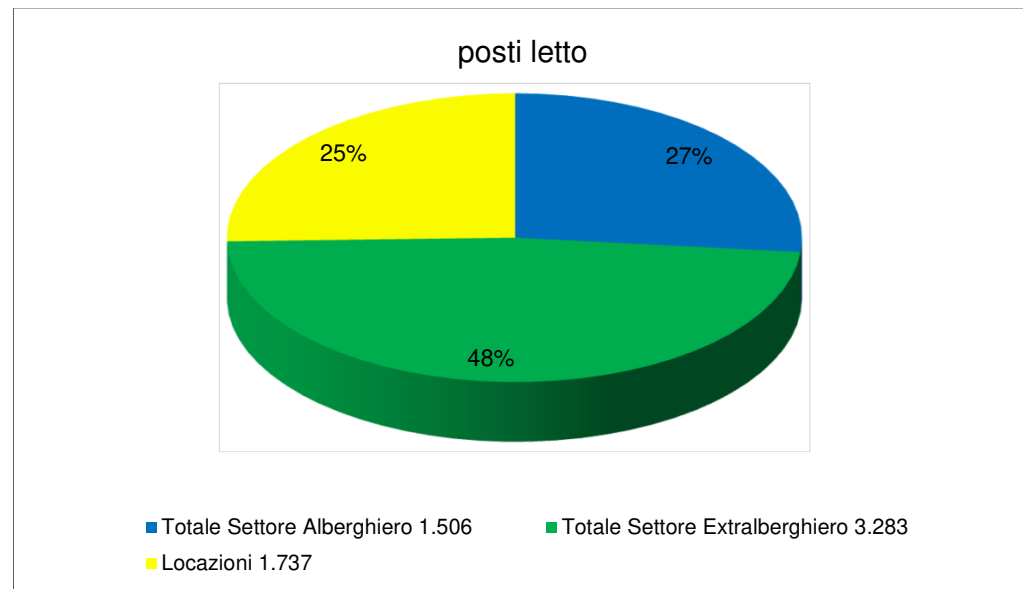
# OFFERTA TURISTICA

L'offerta turistica è in continua evoluzione, come si evidenzia nei grafici sottostanti. La diminuzione del comparto alberghiero è stata ampiamente compensata dal settore extralberghiero, anche le locazioni brevi/turistiche sono cresciute in modo esponenziale.



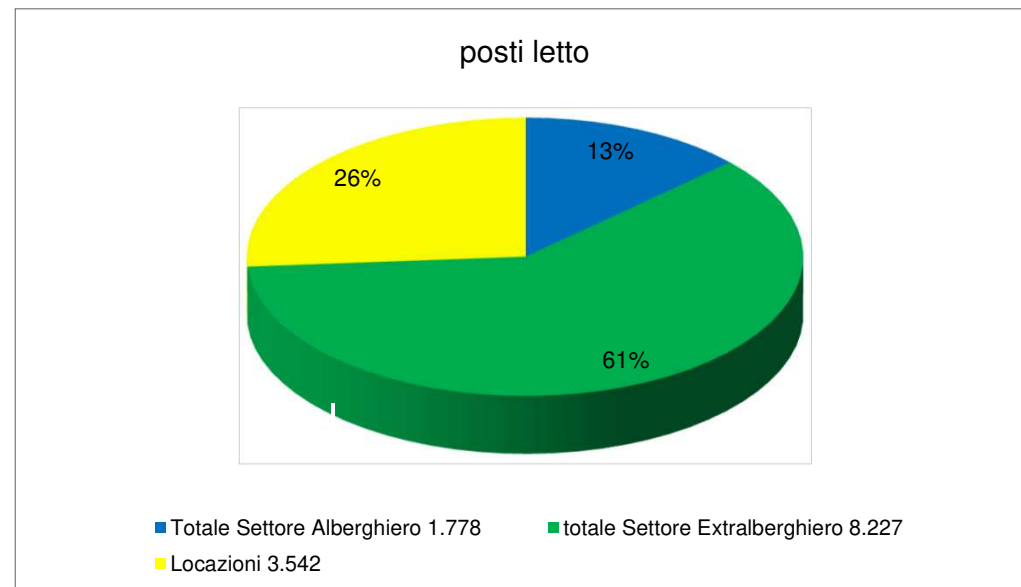
# LOCALIZZAZIONE DELLE STRUTTURE

1. Bacino turistico del Lago d'Orta, con un rilevante numero di esercizi extralberghieri, i quali offrono 3.283 posti letto;



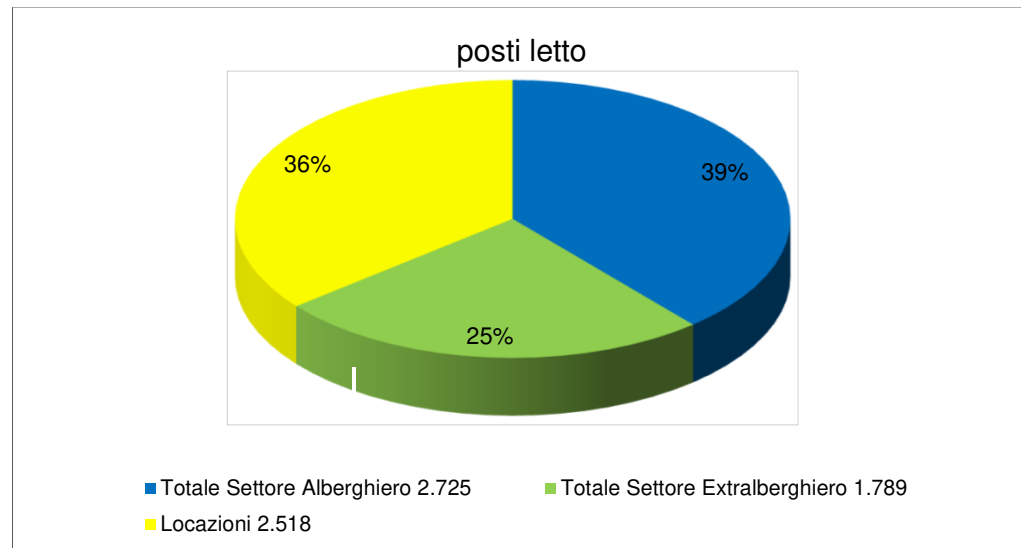
# LOCALIZZAZIONE DELLE STRUTTURE

2. Bacino turistico del Lago Maggiore, il quale presenta un'offerta turistica molto variegata, i campeggi e villaggi turistici offrono 7.585 posti letto (56% del totale);



# LOCALIZZAZIONE DELLE STRUTTURE

3. Bacino turistico del Novarese, che continua a rappresentare l'offerta alberghiera maggiormente significativa con il 45,35% del totale provinciale.

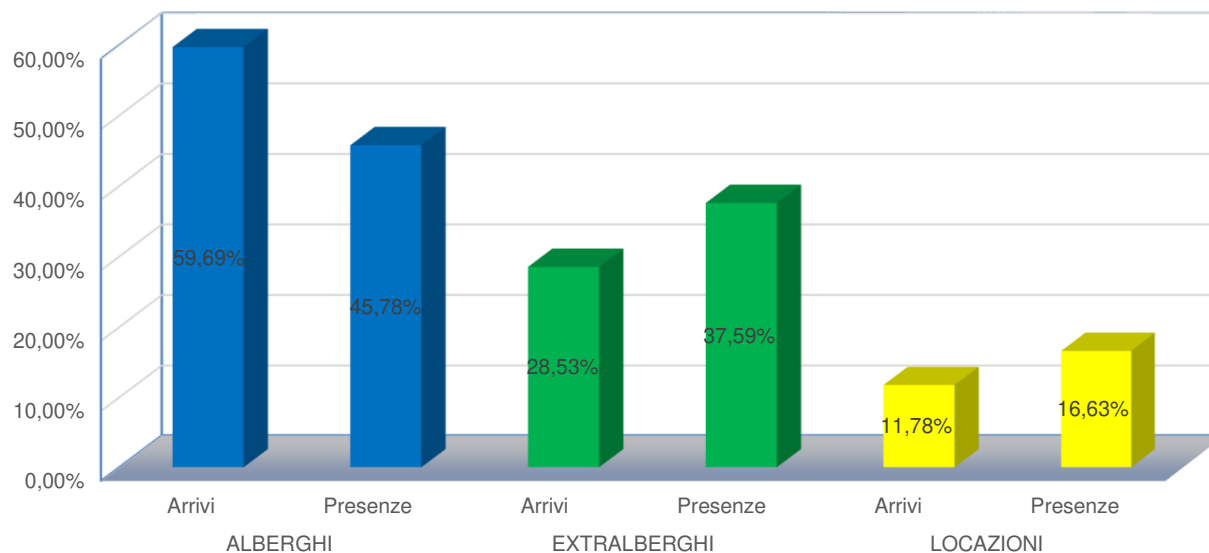


# MOVIMENTI TURISTICI PROVINCIALI

SETTORE ALBERGHIERO ED EXTRA-ALBERGHIERO			
ITALIANI		STRANIERI	
Arrivi	Presenze	Arrivi	Presenze
294.656	615.262	332.179	1.023.031

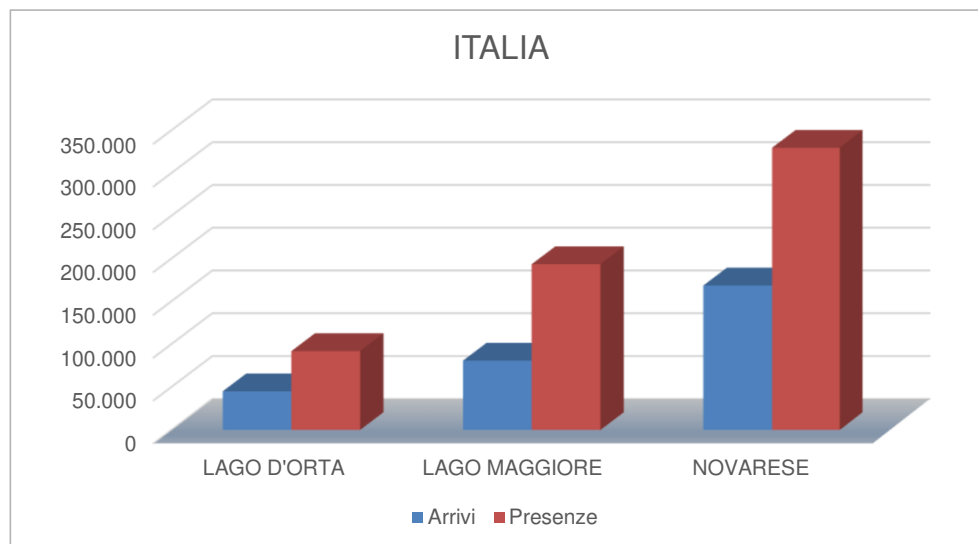
Nell'anno 2025 si sono registrati un totale di **626.835 arrivi** e **1.638.293 presenze** con un incremento sia degli arrivi che delle presenze, rispettivamente **+ 5,96%** e **+ 5,20%**, il **TPM** resta quasi invariato **2,61 (giorni)**. Gli arrivi dei turisti italiani sono aumentati del **+ 2,9%** e per i turisti stranieri si conferma il trend positivo degli ultimi anni **+ 8,81%**.

# MOVIMENTI TURISTICI PROVINCIALI PER SETTORE



Nell'anno 2025 i flussi turistici della Provincia di Novara si sono distribuiti in questo modo:  
Settore alberghiero arrivi 374.145 (59,69%) e presenze 749.973 (45,78%) - TPM 2.  
Settore extralberghiero arrivi 178.863 (28,53%) e presenze 615.901 (37,59%) – TPM 3,4.  
Locazioni brevi/turistiche arrivi 73.827 (11,78%) e presenze 272.419 (16,63%) – TPM 3,7.

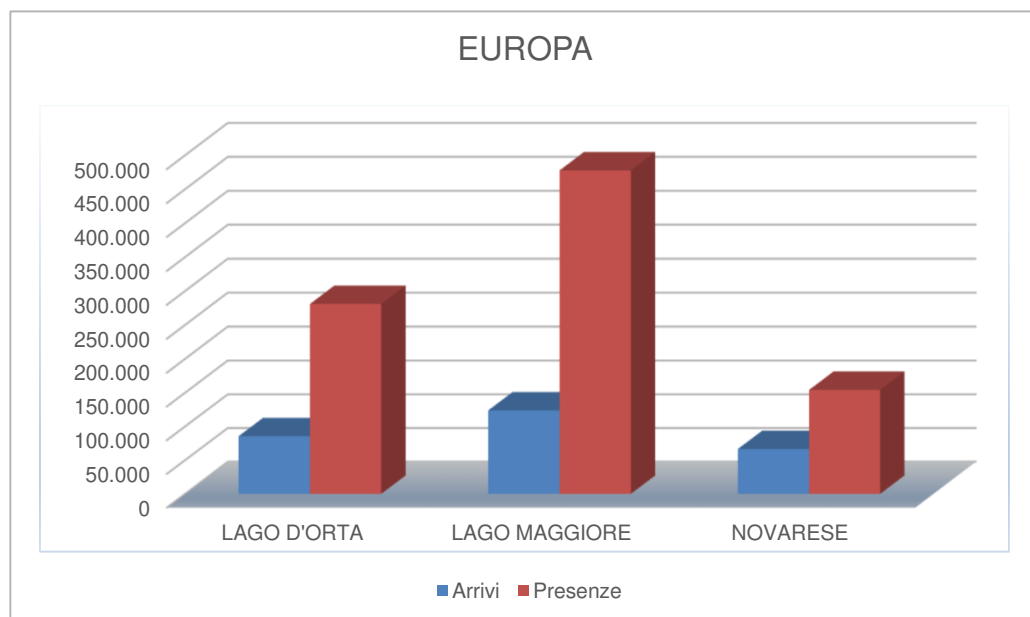
# DOMANDA TURISTICA NAZIONALE



Provenienza	Totale arrivi:	Totale presenze:
Piemonte	<b>82.348</b>	<b>145.492</b>
Lombardia	<b>81.295</b>	<b>179.614</b>
Veneto	<b>18.416</b>	<b>34.285</b>
Emilia Romagna	<b>18.212</b>	<b>32.344</b>
Liguria	<b>13.561</b>	<b>25.877</b>
Lazio	<b>13.208</b>	<b>35.042</b>
Campania	<b>12.053</b>	<b>31.122</b>
Toscana	<b>11.996</b>	<b>21.758</b>
Sicilia	<b>9.026</b>	<b>27.529</b>
Puglia	<b>7.626</b>	<b>23.526</b>

Dalla tabella si evidenziano le Regioni che in assoluto portano un maggiore flusso di turisti, cioè Piemonte e Lombardia, 27,95% e 27,59%, a seguire troviamo Veneto, Emilia Romagna, Liguria, Lazio, Campania, Toscana, Sicilia e Puglia. Dal grafico è possibile notare come l'area della Provincia interessata da un maggior numero di arrivi dall'Italia è il Bacino del novarese con il 57,24 % del totale provinciale.

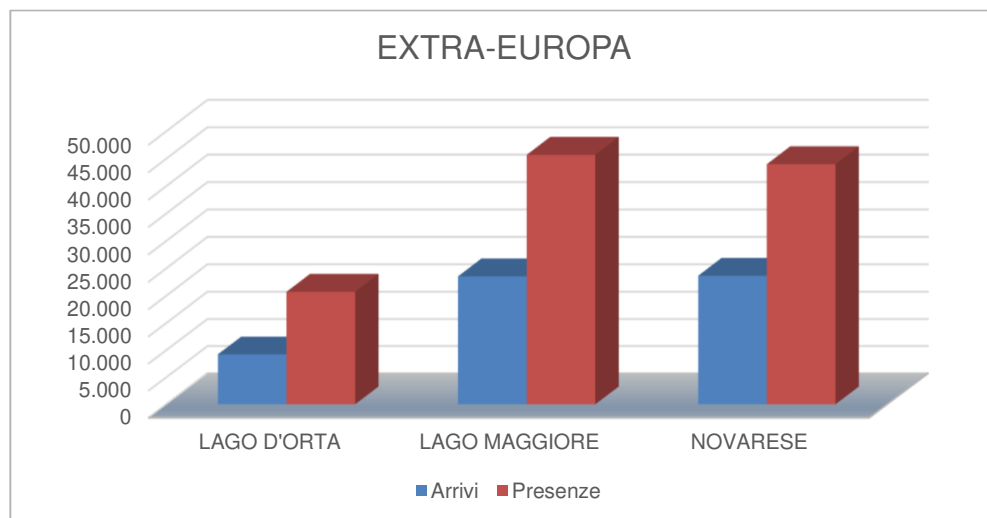
# DOMANDA TURISTICA EUROPEA



Provenienza	Arrivi	Presenze
Germania	68.899	276.779
Francia	55.350	136.927
Svizzera (incluso Liechtenstein)	40.657	100.275
Paesi Bassi	26.166	138.735
Regno Unito	16.824	57.044
Belgio	8.429	31.045
Spagna	6.844	14.488
Polonia	6.211	23.390
Romania	5.471	22.424
Altri Paesi Europei	4.157	9.354
Austria	4.150	11.820
Danimarca	4.050	16.999

I turisti europei che scelgono come meta la Provincia di Novara provengono in prevalenza dalla Germania 25%, Francia 20%, Svizzera 14,7%, Paesi Bassi 9,5% e Regno Unito. Francia, Svizzera e Germania sono il primo mercato per il Novarese, per i Bacini turistici dei laghi i mercati più importanti sono Francia, Germania, Svizzera, Paesi Bassi e Regno Unito, i turisti Tedeschi e Olandesi hanno un TPM superiore alla media, che è rispettivamente del 5,3 e 4%, infatti scelgono prevalentemente i campeggi e villaggi dei laghi.

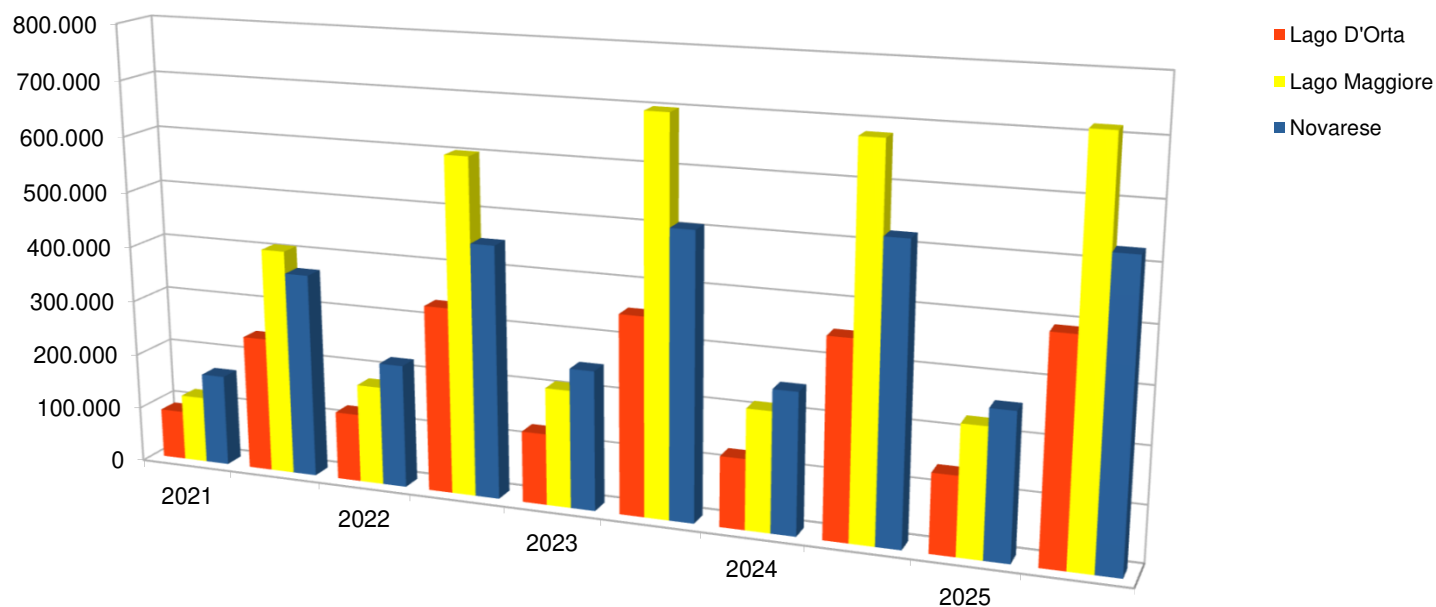
# DOMANDA TURISTICA EXTRA-EUROPEA



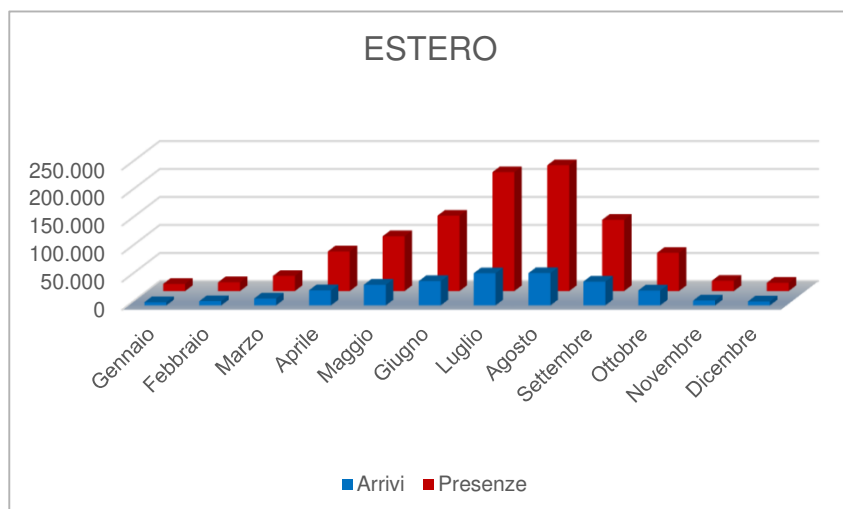
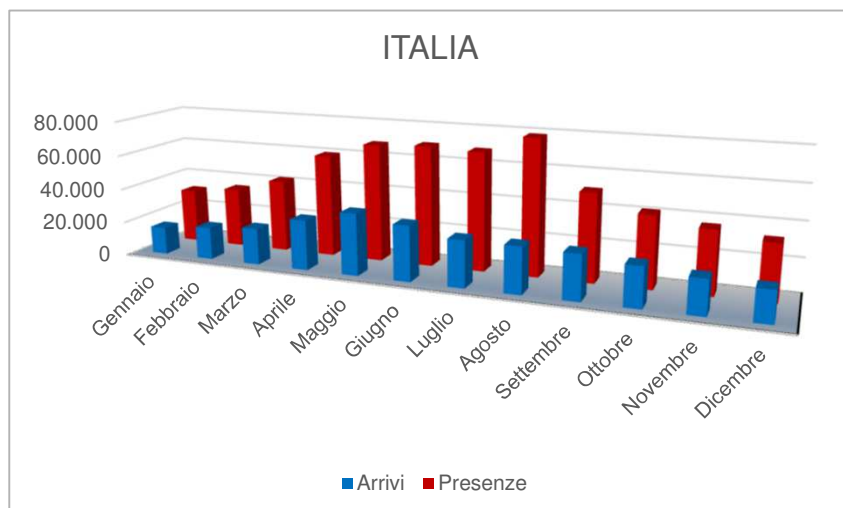
Provenienza	Arrivi	Presenze
Cina	11.254	13.531
Stati Uniti d'America	10.711	24.420
Brasile	7.711	10.556
Israele	4.661	8.671
Altri Paesi dell'Asia	3.138	7.195
Altri Paesi Centro - Sud America	2.723	5.651
Altri Paesi Asia Occidentale	2.509	5.459
Australia	2.379	6.613
Canada	2.001	4.679
Altri Paesi Africa Mediterranea	1.935	5.066
Altri Paesi dell'Africa	1.430	4.251
Corea del Sud	1.367	2.826

Tra gli arrivi dei turisti extra-europei nella Provincia di Novara troviamo come primo mercato la Cina, poi gli Stati Uniti a seguire Brasile, Israele, altri paesi dell'Asia, Centro e Sud America, Asia Occidentale, Australia ecc. Per tutti la destinazione prevalente è rappresentata dalle strutture alberghiere.

# ANDAMENTO FLUSSI PER BACINO TURISTICO



Il grafico mette in evidenza l'andamento dei flussi turistici degli ultimi 5 anni suddivisi per Bacino turistico, si può notare come dopo la pandemia i flussi siano costantemente cresciuti.



## STAGIONALITA'

Si evidenziano i riepiloghi mensili della Provincia di Novara da gennaio a dicembre per l'anno 2025. I mesi più frequentati dai turisti stranieri sono quelli estivi, da giugno a settembre, mentre per gli italiani la stagionalità è meno marcata, infatti sono presenti in modo continuativo anche nel periodo invernale, la destagionalizzazione dei flussi resta una sfida ancora tutta da giocare.

I due grafici rappresentano i flussi turistici degli ultimi 5 anni, è possibile notare che dopo la pandemia i dati sono stati sempre in aumento rispetto all'anno precedente, con i turisti stranieri che hanno stabilmente superato i flussi degli italiani raggiungendo il 53% degli arrivi e il 62% delle presenze sul totale provinciale, inoltre è possibile notare come la curva degli arrivi sia più ampia rispetto agli altri anni, si denota, quindi, una maggiore occupazione delle camere a partire dalla primavera, a differenza delle presenze che evidenziano un picco prevalentemente estivo.

