


**ELEZIONE DEL PRESIDENTE DELLA
PROVINCIA**

PROVINCIA DI LODI

**VERBALE DELLE OPERAZIONI
DELL'UFFICIO ELETTORALE**



Handwritten signatures and initials, including a large signature on the right and several smaller ones below it.

**VERBALE DELLE OPERAZIONI
DELL'UFFICIO ELETTORALE****1.- INSEDIAMENTO DELL'UFFICIO ELETTORALE**

L'anno duemilaventisei, addì dodici del mese di aprile, alle ore 21.45 l'Ufficio elettorale per l'elezione del Presidente della provincia di Lodi si è riunito per procedere alle operazioni ad esso attribuite dalla legge 7 aprile 2014, n. 56.

Sono presenti i signori:

Diego Carlino *Presidente dell'Ufficio elettorale*

Samuela Beghi

Elisabetta Bellocchio

Michela Maria Binda


Vincenzo Bongiovanni

Giuseppina Canevari

Daniela Nossa

Maria Riboli

Donata Fraschini *Segretario*

A collection of handwritten signatures in black ink, arranged in a loose horizontal line. The signatures vary in style, with some being more cursive and others more blocky. They appear to be the signatures of the individuals listed in the text above.

2.- INTERVENTO DEI RAPPRESENTANTI DEL CANDIDATO PRESIDENTE

Il Presidente, accertato che sono stati designati i seguenti rappresentanti dei candidati a presidente presso il seggio centrale - e che tali rappresentanti si sono accreditati anche presso l'Ufficio elettorale prima dell'inizio degli adempimenti di cui al presente verbale - ammette ad assistere alle operazioni dell'Ufficio medesimo:

Candidato presidente n. 1: SANTANTONIO FABRIZIO	Candidato presidente n. 2: ELIA DELMIGLIO
Rappresentante	Rappresentante Baggi Giulia Rappresentante Pavese Marco

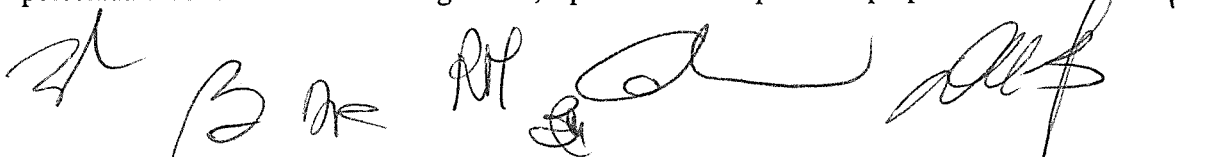
3.- EVENTUALI RECLAMI E CORREZIONE MERI ERRORI MATERIALI

Nulla da segnalare

4.- DETERMINAZIONE DELL'INDICE DI PONDERAZIONE

L'Ufficio elettorale procede, poi, alla determinazione dell'indice di ponderazione per ciascuna delle fasce demografiche, effettuando le seguenti operazioni:

- 1) individua i comuni della provincia appartenenti alle diverse fasce demografiche e per ciascuna fascia somma la popolazione (quale risulta dall'ultimo censimento ufficiale) dei comuni appartenenti alla fascia escludendo la popolazione di quelli commissariati e riporta, nella colonna 1 del prospetto 1 che segue, i relativi dati, con il totale della popolazione della provincia (sempre escludendo quella dei comuni commissariati);
- 2) calcola, per ciascuna delle fasce demografiche, il valore percentuale, troncato alla terza cifra decimale, del rapporto tra la popolazione di ogni fascia demografica e la suddetta popolazione della provincia e lo riporta nella colonna 2 del prospetto 1;
- 3) verifica se il valore percentuale della popolazione di un comune sulla suddetta popolazione della provincia sia maggiore di 45; in tal caso, il valore percentuale della fascia di appartenenza del comune è ridotto a tale cifra, assegnando in aumento il valore percentuale eccedente tra le altre fasce cui non appartiene detto comune, ripartendolo tra queste in misura proporzionale alla rispettiva popolazione. Verifica, successivamente, se il valore percentuale (eventualmente come sopra rideterminato) riferito ad una o più fasce demografiche sia maggiore di 35, riducendolo, in tal caso, a tale cifra, e considerando che da tale riduzione deve essere esclusa la fascia demografica cui appartiene il comune con il valore percentuale originariamente superiore a 45. Assegna, quindi, il valore percentuale eccedente in aumento al valore percentuale delle altre fasce demografiche, ripartendolo tra queste in proporzione alla



rispettiva popolazione in modo che nessuna di esse superi comunque la cifra di 35 (escludendo sempre la fascia demografica cui appartiene il comune il cui valore percentuale superava originariamente 45), ripetendo l'operazione ogni qualvolta il valore percentuale ricalcolato per ogni fascia demografica superi la cifra di 35. L'Ufficio riporta nelle colonne 3, 4, 5 e 6 del prospetto 1 l'esito di tali operazioni, troncando i valori decimali alla terza cifra decimale;

- 4) determina per ciascuna fascia demografica il numero complessivo dei sindaci e dei consiglieri al momento delle elezioni e li indica nella colonna 7 del medesimo prospetto 1;
- 5) determina, infine, riportandolo nella colonna 8, l'indice di ponderazione di ciascuna fascia demografica; a tal fine divide il valore percentuale definitivo di ogni fascia (di cui alla colonna 6) per il numero dei sindaci e consiglieri della relativa fascia (di cui alla colonna 7), troncando il relativo risultato alla terza cifra decimale e moltiplicandolo per 1.000.

The bottom of the page contains several handwritten signatures and initials in black ink. There are approximately eight distinct marks, including a large cursive signature on the left, several smaller initials in the center, and a large signature on the right.

PROSPETTO 1

	(1)	(2)	(3)	(4)	(5)	(6)	(7)	(8)
Fascia demografica	Popolazione legale	Valore percentuale fascia	1° controllo soglie 45% o 35%	Ricalcolo valore percentuale	2° controllo soglia 35%	Valore percentuale definitivo	N. sindaci e consiglieri	Indice di ponderazione
a) fino a 3.000 ab.	73308	32,494				32,494	444	73
b) da 3.001 a 5.000 ab.	36708	16,271				16,271	127	128
c) da 5.001 a 10.000 ab.	26634	11,805				11,805	52	227
d) da 10.001 a 30.000 ab.	44235	19,607				19,607	51	384
e) da 30.001 a 100.000 ab.	44716	19,820				19,820	33	601
Totale popolazione	225601							

Handwritten signatures and initials, including a large signature on the left, a signature in the middle, and several initials on the right.

5.- DETERMINAZIONE DEI VOTI PONDERATI RIPORTATI DAI CANDIDATI ALLA CARICA DI PRESIDENTE DELLA PROVINCIA

L'Ufficio elettorale, ricevuto il verbale del seggio centrale e quelli delle eventuali sottosezioni, procede alla determinazione dei voti ponderati di ciascun candidato alla carica di Presidente della provincia.

A tal fine l'Ufficio elettorale riporta, nel prospetto 2 allegato al presente verbale, per ogni fascia demografica, i voti attribuiti a ciascun candidato presidente, sommando, nel caso di sottosezioni, i voti riportati per ogni fascia demografica presso il seggio centrale e presso dette sottosezioni. Determina poi il numero dei voti ponderati di ciascun candidato presidente, moltiplicando per ogni fascia demografica il totale di tutti i voti validi di ciascun candidato per l'indice di ponderazione della relativa fascia, di cui alla colonna 8 del prospetto 1. Somma, quindi, per ciascun candidato i voti ponderati di tutte le fasce demografiche. Determina, successivamente, la graduatoria decrescente dei voti ponderati di ogni candidato presidente e, tenuto conto, che nel caso di parità di voti, è eletto il candidato più giovane, ottiene i seguenti risultati:

Posizione in graduatoria	Nome e Cognome del candidato alla carica di Presidente della provincia ¹	Voti ponderati
1°	FABRIZIO SANTANTONIO	53887
2°	ELIA DELMIGLIO	36733

¹ Indicare i candidati alla carica di Presidente della provincia in ordine di graduatoria decrescente secondo i voti ponderati riportati da ciascuno di essi.

6.- PROCLAMAZIONE ALLA CARICA DI PRESIDENTE DELLA PROVINCIA

Sulla base della graduatoria dei candidati alla carica di Presidente della provincia di cui al paragrafo precedente, il Presidente dell'Ufficio elettorale accerta che il candidato Sig. FABRIZIO SANTANTONIO ha riportato, fra tutti i candidati, il maggior numero di voti ponderati.

Pertanto, il Presidente, alle ore 21.49 del giorno 12 aprile 2026, proclama eletto alla carica di Presidente della Provincia di LODI il Sig. FABRIZIO SANTANTONIO .

Successivamente, il Presidente dell'Ufficio invia notizia della proclamazione alla segreteria dell'Amministrazione provinciale, affinché ne venga data informazione agli elettori tramite pubblicazione sul sito internet della Provincia, rilasciando anche attestazione al Presidente della Provincia proclamato eletto.

Infine, il Presidente trasmette immediatamente alla Prefettura – Ufficio territoriale del Governo fotocopia del presente verbale e dei prospetti allegati.

7.- DECISIONI SU EVENTUALI INCIDENTI


Nulla da segnalare


8.- CHIUSURA E FIRMA DEL VERBALE

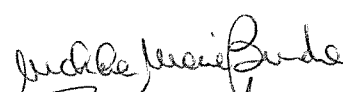
Il presente verbale viene letto e firmato, seduta stante, dal Presidente e dagli altri membri, dal segretario e dai rappresentanti dei candidati presenti.

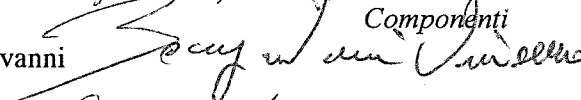
Dopo di che l'adunanza dell'Ufficio elettorale viene sciolta.

Diego Carlino  *Presidente dell'Ufficio elettorale*


Samuela Beghi 

Elisabetta Bellocchio 

Michela Maria Binda 

Vincenzo Bongiovanni  *Componenti*

Daniela Nossa 

GIUSEPPINA CANEVARI 



Maria Riboli *Maria Riboli*

Donata Fraschini *Segretario Donata Fraschini*

.....
.....
.....
.....
.....
.....
.....

Rappresentanti dei candidati

[Handwritten signatures]

PROSPETTO DEI VOTI PONDERATI DEI CANDIDATI PRESIDENTE

Fascia demografica	Seggio centrale	Indice di ponderazione (colonna 8 prospetto 1 - par. 4)	Candidato presidente FABRIZIO SANTANTONIO		Candidato presidente ELIA DELMIGLIO	
			Voti	Voti ponderati	Voti	Voti ponderati
Fascia a) fino a 3.000 abitanti	Seggio centrale	73	249	18177	129	9417
Fascia b) da 3.001 a 5.000 abitanti	Seggio centrale	128	61	7808	51	6528
Fascia c) da 5.001 a 10.000 abitanti	Seggio centrale	227	34	7718	17	3859
Fascia d) da 10.001 a 30.000 abitanti	Seggio centrale	384	15	5760	30	11520
Fascia e) da 30.001 a 100.000 abitanti	Seggio centrale	601	24	14424	9	5409
TOTALE VOTI PONDERATI				53887		36733



 The right side of the document contains several handwritten signatures and initials in black ink. There are approximately six distinct marks, including what appears to be a large signature at the top right and several smaller initials or signatures below it.

